

Avisos de Seguridad

INFORMACIONES IMPORTANTES DE SEGURIDAD

Su seguridad y la de terceros son muy importantes.



Este manual y su producto tienen muchos mensajes importantes de seguridad. Siempre lea y siga los mensajes de seguridad.

Todos los mensajes de seguridad vendrán después del símbolo de alerta de seguridad y la palabra "ADVERTENCIA". Esta palabra significa:

ADVERTENCIA

Existe riesgo de usted perder la vida o de ocurrir daño grave si no se siguen las instrucciones.

Todos los mensajes de seguridad mencionan el riesgo en potencial, como reducir la oportunidad de herirse y lo que puede pasar si no se siguen las instrucciones.

INSTRUCCIONES IMPORTANTES DE SEGURIDAD

ADVERTENCIA: Para evitar riesgo de incendio, choque eléctrico o heridas, cuando usa su lavavropas, observe las precauciones relacionadas abajo:

- Siga rigurosamente las instrucciones de instalación para garantizar la seguridad de toda la familia.
- Lea todas las instrucciones antes de comenzar a usar el lavavropas.
- El lavavropas fue desarrollada exclusivamente para el uso doméstico.
- No use el aparato si usted está mojado o descalzo.
- No está permitido el uso del lavavropa por niños y personas discapacitadas, siendo necesaria la atención del responsable siempre que existan niños cerca, durante la instalación y cuando el producto esté en funcionamiento.
- No lave artículos que hayan sido humedecidos, mojados o dejados de remojo en gasolina, solventes u otros productos que liberan vapores o gases que puedan inflamarse o explotar.
- No instale o guarde el lavavropas en lugar sujeto a lluvias o mal tiempo.
- No arregle, cambie o lubrique cualquier parte de

su lavavropas, o algún otro reparo que no sea explícitamente recomendado en este manual. Para mantenimiento, entre en contacto con el **Centro de Servicios Autorizado**.

- Observe atentamente las instrucciones de instalación, principalmente, voltaje de alimentación y aterramiento.
- Nunca conecte o desconecte el enchufe con las manos mojadas, para evitar una descarga eléctrica.
- Para desconectar su lavavropas, nunca tire el cable de alimentación por el cable, sólo por el enchufe, para no dañarlo.
- Este aparato no se destina a la utilización por personas (incluso niños) con capacidades físicas, sensoriales o mentales reducidas, o por personas con falta de experiencia y conocimiento, a menos que hayan recibido instrucciones referentes a la utilización del aparato o estén bajo la supervisión de una persona responsable por su seguridad.
- Se recomienda que los niños sean vigilados para asegurar que ellas no jueguen con el aparato.

Instalación

Condiciones Eléctricas y Hidráulicas

Para dudas o dificultad en la instalación y utilización del producto, consulte el punto 6 de Términos de Garantía de acuerdo a su país y/o región. Por favor, lo invitamos a chequear los datos del Garante en el lugar de adquisición del producto.

ADVERTENCIA

Riesgo de Lesiones por Exceso de Peso

Use dos o más personas para mover y instalar su lavavropas.

No seguir esta instrucción puede traer daños a su columna o heridas.


1. Este producto requiere ser conectado a una red eléctrica que cumpla con las normas vigentes en su país.

Debe ser posible desconectar el aparato de la alimentación eléctrica desenchufándolo si el enchufe es accesible o mediante un interruptor omnipolar instalado antes del enchufe, de conformidad con las normativas de cableado. Una vez terminada la instalación, los componentes eléctricos no deberán quedar accesibles para el usuario.

Importante

Su lavavropa precisa de conexión a tierra. Si el lugar de instalación no posee dicha conexión, consulte a un electricista cualificado para regularizar esta situación.

2. Utilice un enchufe exclusivo y en perfecto estado que cumpla con las especificaciones técnicas adecuadas para el consumo eléctrico de este lavavropas.



3. Verifique si la tensión de la red eléctrica del lugar de instalación es la misma de la indicada en la etiqueta fijada en el al lado de atrás del producto.

ADVERTENCIA



Riesgo de Choque Eléctrico

Retire la clavija del enchufe antes de efectuar cualquier mantenimiento o limpieza del producto. Recolecte todos los componentes antes de encender el producto.

Conecte el producto a un enchufe tripolar con conexión a tierra.

No retire el terminal de la conexión a tierra.

No use adaptadores, extensiones o T's.

No seguir estas instrucciones puede traer riesgo a la vida, incendio o choque eléctrico.

Importante

Si el cable de alimentación está dañado, sólo debe sustituirlo por otro idéntico por el fabricante, personal cualificado del servicio de asistencia técnica del fabricante para evitar daños con objetivo de evitar riesgos.

4. Se recomienda que haya un grifo exclusivo para la entrada de agua del lavavropas. Es obligatoria la utilización de un grifo con tornillo ¼ de pulgada para la instalación de la manguera de entrada de agua, la no utilización de ella puede generar escapes.



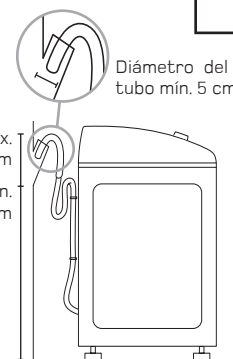
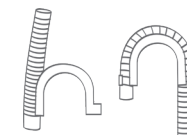
La presión de agua para abastecimiento debe corresponder a un nivel de 20 a 800 kPa (aproximadamente 2 a 80 m de columna de agua arriba del nivel del grifo).

Para correcto funcionamiento del lavavropas, nunca utilice entrada de agua de sistemas de calefacción central para no dañar el producto, utilice agua solamente en la temperatura ambiente (entre 5 y 30°C).

Instalando el Lavavropas

1

Instale la manguera de salida de agua en una piletta o en un tubo exclusivo para drenaje, con diámetro mínimo de 5 cm. Para la instalación en tubo de drenaje, retire la curva plástica empujando la manguera hacia adentro de esa misma curva plástica y, en seguida, para arriba.



La extremidad de la curva de la manguera de salida de agua debe estar posicionada en una altura entre 0,85 y 1,20 m arriba del piso. Si está abajo de 0,85 m, su lavavropas no completará el nivel de agua necesario para su funcionamiento. Si está arriba de 1,20 m, el lavavropas no conseguirá drenar el agua.

Nunca suelte la manguera de salida de agua de la abrazadera fijada en el gabinete, pues además de evitar cortes en la manguera, la abrazadera garantiza la altura necesaria para el funcionamiento correcto del lavavropas.

Nivele el lavavropas. Para determinar si la máquina está nivelada correctamente, colóquese delante del producto, apoye las dos manos en los laterales cerca de la tapa y balance. Si el producto se sacudió mucho no está bien nivelado. Nivele su Lavadora a través del ajuste de los pies regulables. Para ajustar los pies gire para la derecha para aumentar la altura. Gire para a izquierda para disminuir la altura. Todos los pies deben estar apoyados en el piso. Este procedimiento evitará vibraciones, ruido, escape y desgaste de su lavavropas.

Importante

Su lavavropas fue fabricada con pies modernos y seguros. No los retire, ni los sustituya por otros para que se eviten vibraciones y daños a su lavavropas.

2

Enrosque la manguera de entrada de agua en el grifo, apriete lo suficiente para no haber escape. Abra el grifo. Caso ocurra escape, reapriete las conexiones.

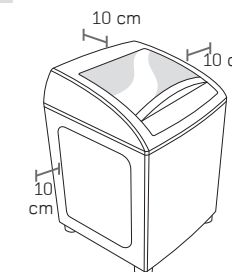
Importante

- No utilice las cintas de sellado con hilo.
- Verifique si la manguera de entrada está bien fijada en la Lavadora. La mala instalación de la manguera puede generar escapes.
- Los nuevos conjuntos de mangueras suministrados con el aparato deben ser utilizados, y los viejos conjuntos de mangueras no deben ser reutilizados.



3

Posicione el lavavropas en un lugar con superficie plana y nivelada para que quede con todos los pies apoyados, evitando vibraciones, ruidos y escapes. Deje el lavavropas a un mínimo de 10 cm alejada de la pared o de otros muebles u objetos.



4

Conecte la clavija en el enchufe.

Importante

La instalación debe hacerse en lugar donde no haya exposición a los rayos solares o lluvia. No instale el lavavropas sobre pisos con alfombras, para no obstruir el sistema de ventilación.

ADVERTENCIA



Riesgo de Incendio

No instale su lavavropas cerca a fuentes de calor o llamas tales como asadores, calentadores.

Nunca coloque velas o elementos similares (lámparas, etc.) sobre el Lavavropas.

No seguir estas instrucciones puede ocasionar la muerte, explosión o incendio.

Importante

No utilice múltiples, adaptadores, extensiones o conexiones improvisadas, se encontraría bajo riesgo de cortocircuito o incendio.

